

南方医科大学研究生学位论文 电子版提交演示和说明



一、提交网址

校园网内提交网址

<https://paper.smu.edu.cn/>

校园网外提交网址

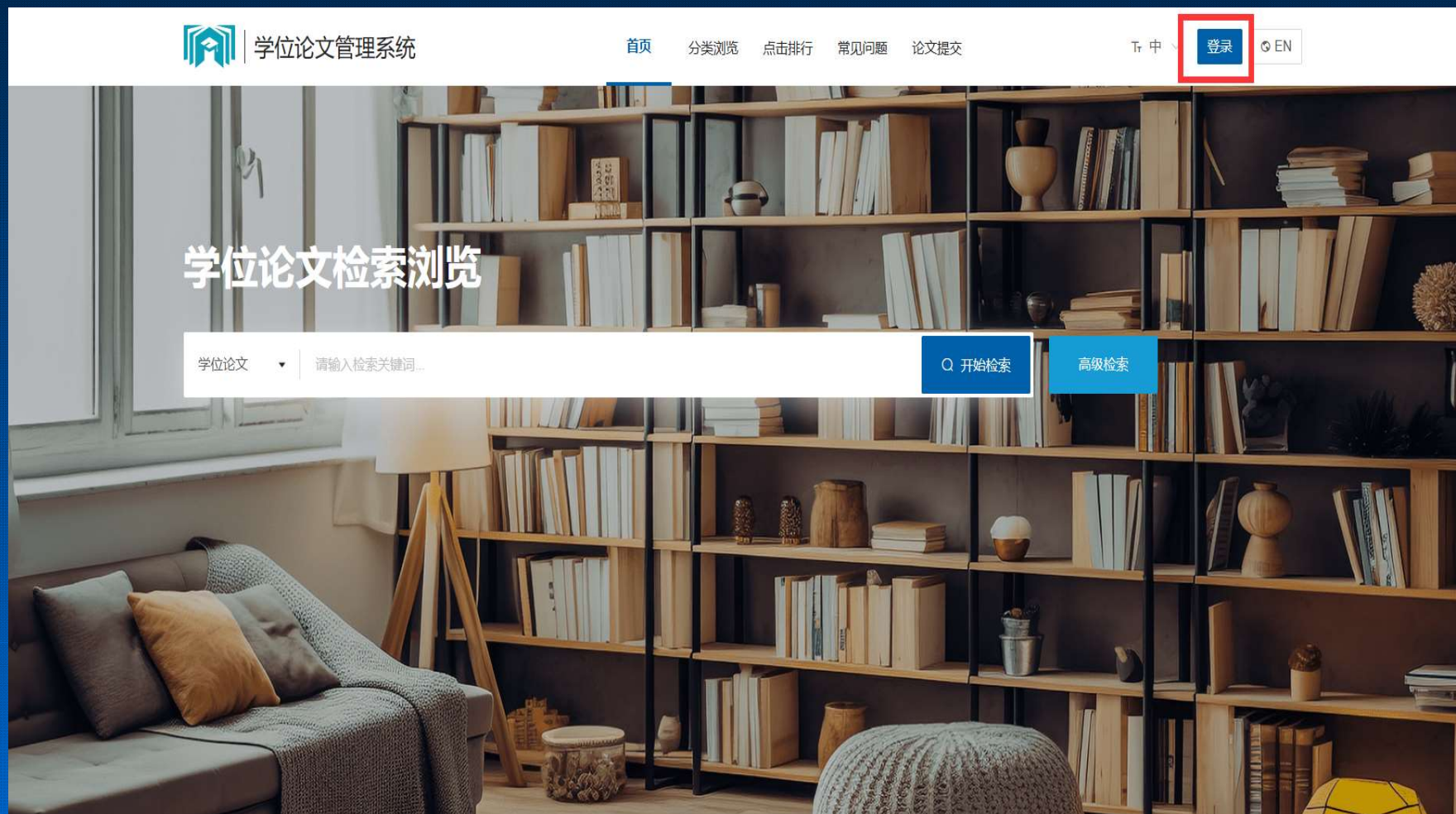
<https://webvpn.smu.edu.cn/login>

通过校外网提交学位论文的毕业生务必在**7月5号**之前完成提交操作并确认学位论文电子版规范格式已经审核通过，

7月5号之后校园网主账号访问学位论文系统的权限会失效，只能通过校内网提交。

。

二、论文提交-->登录



二、论文提交-->登录



统一身份认证平台
Uniform Identity Authentication Platform



一月

JANUARY

账号登录

微信登录

校园网账号

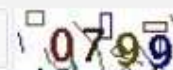


输入自己的校园网账号密码登录

密码



验证码



登录

提示：推荐下载腾讯浏览器，360浏览器，并使用【极速模式】访问。《[账号被锁定怎么办？](#)》

三、完善基本信息

学位论文管理系统

首页 分类浏览 点击排行 常见问题 论文提交

Tr 中 注销 EN

完善信息

* 学号

* 姓名

* 院系

* 专业

* 学生类型

* 手机号码

* 邮箱

立即完善

加*号的是必备字段需准确填写；
账号和密码注意保管；
填写完毕后点击【立即完善】

四、按照四步骤提交论文

学位论文



论文状态: 未提交

个人信息修改

学号

* 姓名

* 学生类型

* 院系

* 专业

* 手机号码

* 邮箱

保存

提交流程

- 1 论文提交 未提交
- 2 等待审核
- 3 审核通过待收录
- 4 已收录

立即前去论文提交

提交

保密级别说明

保密级别	公开
* 语种	公开
* 学科代码	秘密-3年后开放
学科名称	机密-5年后后开放
* 学号	绝密-10年后开放
	内部-1年后开放

南方医科大学学位论文原创性声明

签字后扫描该页与其他内容

合成一个PDF

本人郑重声明：所呈交的论文是本人在导师指导下独立进行研究所取得的研究成果。除了文中特别加以标注引用的内容外，本论文不包含任何其他个人或集体已经发表或撰写的成果作品。对本文的研究做出重要贡献的个人和集体，均已在文中以明确方式标明。除与外单位合作项目将予以明确方式规定外，本研究已发表与未发表成果的知识产权均归属南方医科大学。

本人承诺承担本声明的法律效果。

作者签名：[手签] 日期：2020年11月24日

学位论文版权使用授权书

本学位论文作者完全了解学校有关保留、使用学位论文的规定，同意学校保留并向国家有关部门或机构送交论文的复印件和电子版，允许论文被查阅和借阅。本人授权南方医科大学可以将本学位论文的全部内容编入有关数据库进行检索，可以采用影印、缩印或扫描等复制手段保存和汇编本学位论文。

本学位论文属于（请在以下相应方框内打“√”）：

- 1. 保密 ，在___年解密后适用本授权书。
- 2. 不保密 。

作者签名：[手签] 日期：2020年11月24日

导师签名：[手签] 日期：2020年11月24日

保密 填写年限
不保密 勾选
不得空

《学位论文版权使用授权书》
保密或者不保密都必须
签字扫描
不得空

保密时间一致

保密级别	公开
* 语种	公开
* 学科代码	秘密-3年后开放
学科名称	机密-5年后后开放
	绝密-10年后开放
* 学号	内部-1年后开放

南方医科大学学位论文数据库 × 查看论文 × +

电子版学位论文

学位论文版权使用授权书

是否保密

留并 本人 行检

用学位论文的规定，同意学校保
电子版，允许论文被查阅和借阅。
部或部分内内容编入有关数据库进
保存和汇编本学位论文。

本学位论文属于（请在以下相应方框内打“√”）：

- 1、保密□，在__年解密后适用本授权书
- 2、不保密。

若纸版论文保密时间为2年，在系统中的保密时间为3年
若纸版论文保密时间为4年，在系统中的保密时间为5年

填完论文基本信息

* 语种	chi
科代码	chi
科名称	eng
	jpn
* 学号	rus

论文语种：
chi中文简体
eng英文

填完论文基本信息上传全文

* 中文题名
请输入中文题名

* 外文题名
请输入外文题名

* 中文关键词 勿用空格分隔

* 外文关键词
(如要手动输入请以英文状态下分号;分隔)

* 中文摘要

文件	编辑	查看	格式	工具
公式	↶ ↷	段落	宋体	16px

请输入中文摘要

* 外文摘要

文件	编辑	查看	格式	工具
公式	↶ ↷	段落	宋体	16px

上传全文

学位论文电子版全文

全文：  pdf 

修改时间：2026-01-06 15:23:32

*全文上传

点击上传

格式只支持pdf

保存修改

上一步

文件为PDF文件（仅接受PDF格式，不接受doc,docx,wps格式）；封面、各章节等不能分为多个文件，需将全部内容汇总为一个PDF文件，并且封面纸张的大小与正文必须相同，在由Word文档转为PDF文档的过程中可能产生的空白页必须予以删除。

五、登录查询审核状态

学位论文检索浏览

学位论文

请输入检索关键词...

Q 开始检索

高级检索

提交后2-3工作日审核

提交流程

- 1 论文提交
- 2 等待审核**
- 3 审核通过待收录
- 4 已收录

学位论文

学位论文 个人信息 (当前位置)

学位论文 电子版全文

论文提交进度

论文状态信息

提交流程

- 1 论文提交
- 2 等待审核
- 3 审核不通过**
- 4 已收录

抱歉~您提交的论文未通过!

原因:
提交的PDF文件中, 独创性声明、学位论文授权书需如实填写, 包括导师签字 (须手写体, 非打印字体)。

查看论文

审核未通过查看
具体原因,修改后
重新提交


确认提交论文成功并审核通过



审核通过后方可
办理离校手续

常见问题1: PDF有空白页

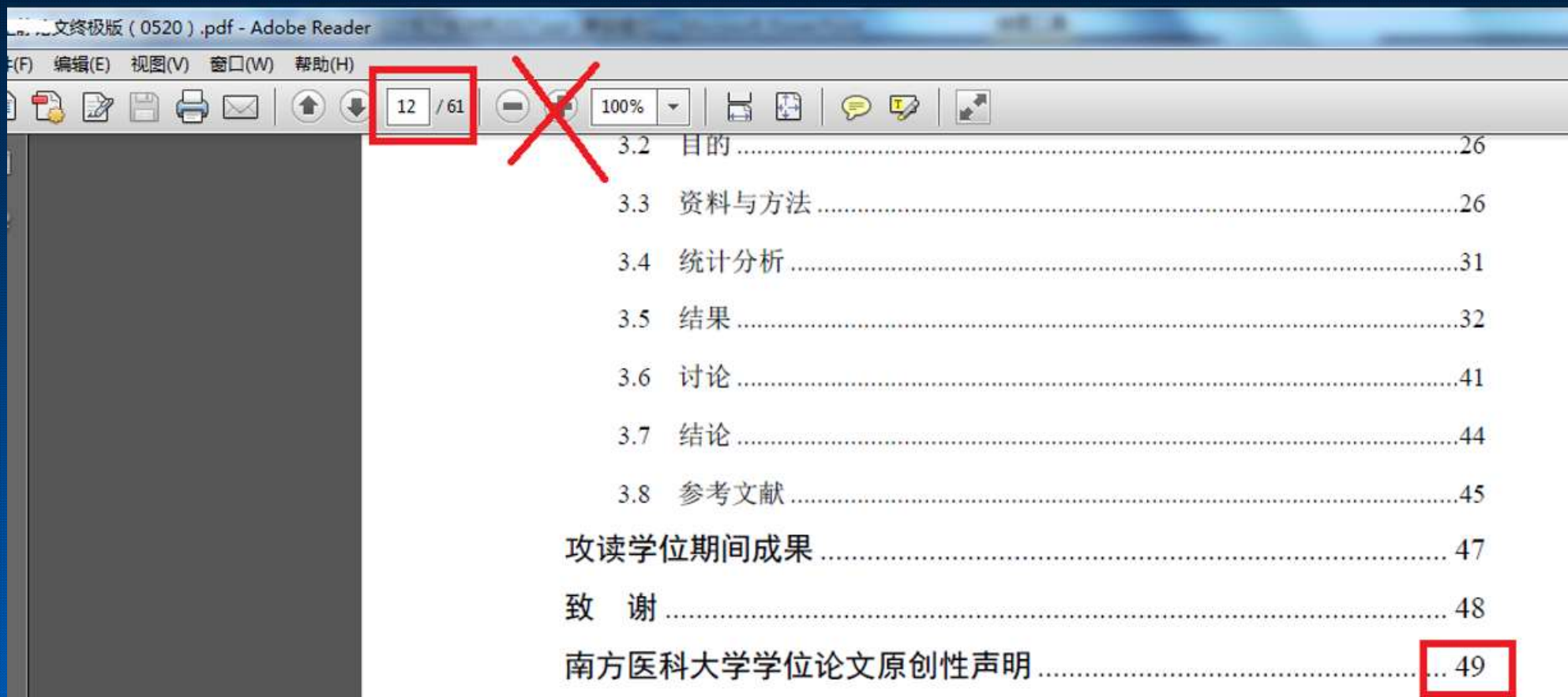
- 处理方法:
- 使用删除PDF空白页程序删除
- 软件下载地址->图书馆首页->使用图书软件下载->删除PDF空白页



删除PDF空白页方法

1. 使用福昕PDF编辑器
2. 去学校附近的打印店求助，注意不要留水印在文档上

问题3：填写的论文总页数与实际页数不符！

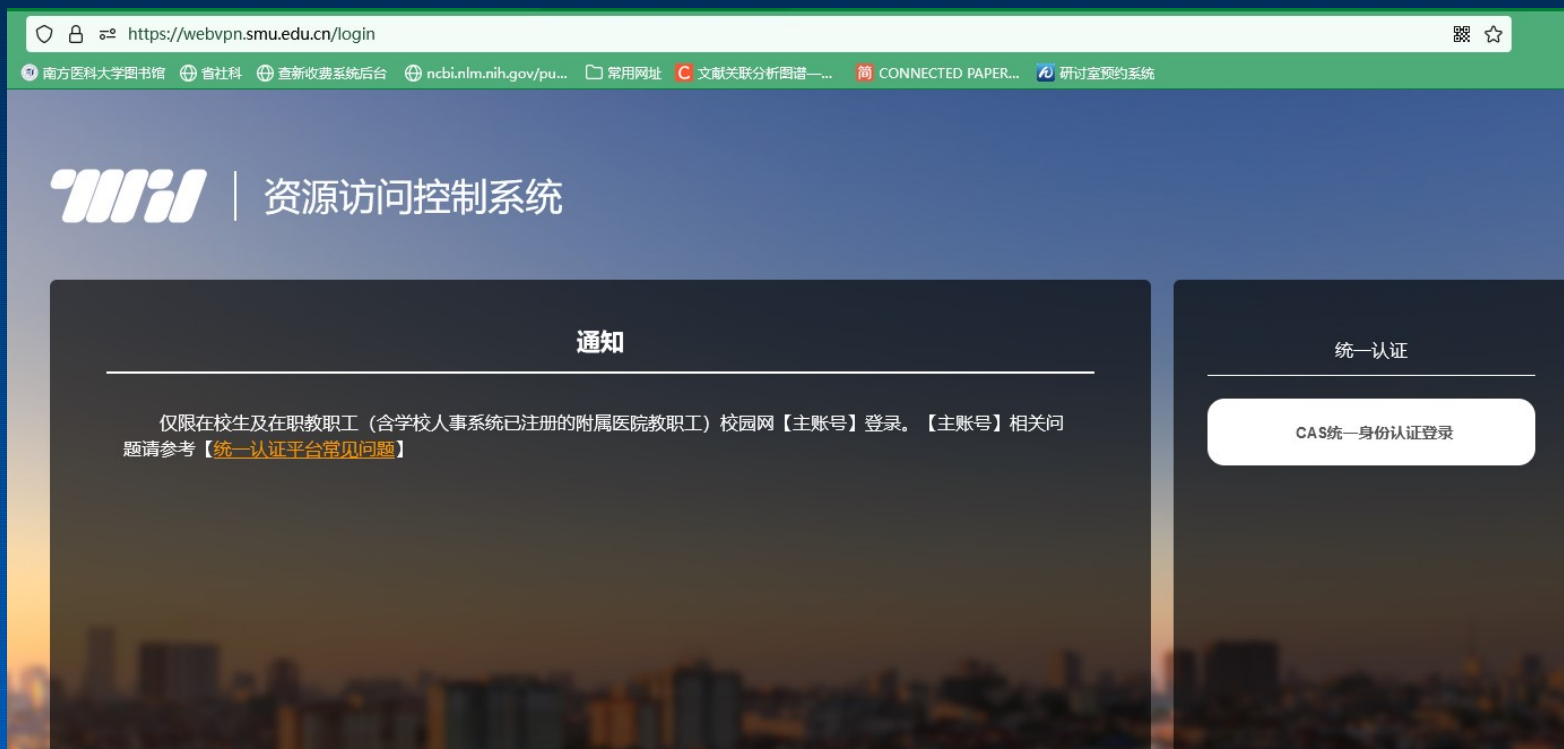


论文总页数不是pdf显示的页数 填61 错误
是论文自编页码的页数

校园网外提交

<https://webvpn.smu.edu.cn/login>

建议使用Google浏览器或360浏览器使用兼容模式



The screenshot shows a web browser window with the address bar displaying <https://webvpn.smu.edu.cn/login>. The browser's address bar also shows several open tabs: 南方医科大学图书馆, 省社科, 查新收费系统后台, ncbi.nlm.nih.gov/pu..., 常用网址, 文献关联分析图谱一..., CONNECTED PAPER..., and 研讨室预约系统. The main content area of the page features the SMU logo and the text "资源访问控制系统". Below this, there are two main sections: "通知" (Notice) and "统一认证" (Unified Authentication). The "通知" section contains the text: "仅限在校内及在职教职工（含学校人事系统已注册的附属医院教职工）校园网【主账号】登录。【主账号】相关问题请参考【[统一认证平台常见问题](#)】". The "统一认证" section contains a button labeled "CAS统一身份认证登录".

输入校园网账号



统一身份认证平台
Uniform Identity Authentication Platform



五月
MAY

账号登录

校园网账号

密码

验证码

登录

[忘记主账号](#) [忘记密码](#)

提示：推荐下载腾讯浏览器，360浏览器，并使用【极速模式】访问。



忘记密码可以自行取回
方法：关注“南方医科大学网络服务”
微信公众号-账号管理

提交学位论文



- 学位论文提交步骤详见前面说明

注意事项

- 论文提交后3个工作日**请登录系统查看**您的论文是否被审核通过；
- 审核未通过请根据审核意见修改；
- 如有任何问题请咨询 学习支持部：
- Tel: 020-61648054
- Email:dianziziyuan@163.com
- 或亲临图书馆2楼207室